



الاهرام للسهمسة فى الاوراق المالية ش.م.م

تقرير الأداء اليومى

تنبيه هام

المعلومات التي تم الاعتماد عليها مأخوذة عن مصادر يعتقد في مصداقيتها وقت إعداد هذا التقرير ولا تعتبر أي بيانات بهذا التقرير توصية بالشراء أو بالبيع بأي حال من الأحوال للأسهم الواردة بهذا التقرير والشركة لا تتحمل أي مسئولية عن أي قرارات قد تتخذ بناء على المعلومات الواردة بهذا التقرير كما لا يحق نسخ أو طباعة أو إعادة نشر هذا التقرير دون الحصول على إذن كتابي مسبق من الشركة مع احتفاظ الشركة بكافة الحقوق الأدبية والقانونية لها.


المفكرة الاقتصادية :

المؤشرات			
المؤشرات	القيمة	التغير اليومي	التغير السنوى
EGX30	11179.20	-0.74%	-6.44%
EGX70	2219.68	0.29%	0.81%
EGX100	3226.08	0.00%	-0.89%
رأس المال السوقى			
القيمة	التغير السنوى		
758,050,075,912 ج.م.	-0.98%		

إجماليات التداول	الكمية	القيمة (جنيه)
الأسهل المقيدة	300,004,054	702,555,825
مرتفع	117,491,411	325,949,737
منخفض	127,679,483	347,003,274
لم تتغير	54,833,160	29,602,814
عدد العمليات :	38,805	

فئات المستثمرين			
الاصفى	شراء (بالمليون)	بيع (بالمليون)	مصريين
-30,095,502	820,381,209	850,476,710	مصريين
-171,020,468	29,869,116	200,889,583	عرب
201,115,969	321,183,050	120,067,081	أجانب
-16,904,889	585,578,076	602,482,965	الأفراد
16,904,889	585,855,299	568,950,410	المؤسسات

ملاحظة : يستبعد قيمة الصفقات بالسوق

بيانات الأسهم		
التغير %	سعر الاغلاق	الأكثر ارتفاعا
55.86%	0.17	حق اكتتاب شركة العيوات الطبية-3
19.97%	25.29	البويات والصناعات الكيماوية - باكين
19.94%	32.72	بيراميزا للفنادق والقرى السياحية - بيراميزا
16.04%	0.37	العيوات الطبية
10.29%	5.79	الصناعات الهندسية المعمارية للانشاء والتعمير - ايكون

التغير %	سعر الاغلاق	الأكثر هبوطا
-6.07%	15.02	بنك قطر الوطنى الاهلى
-4.99%	6.47	الحديد والصلب المصرية
-4.98%	1.39	المجموعه المصريه العقاريه
-4.55%	7.35	شارم دريمز للاستثمار السياحى
-4.15%	25.88	القابضة المصرية الكويتية بالجنية

توزيعات الأرباح				
الشركة	رقم	التوزيع	نهاية الحق	تاريخ التوزيع
العربية للأدوية والصناعات الكيماوية	25	٤,٨٠ جنيه للسهم	10/11/2022	15/11/2022
القاهرة للأدوية والصناعات الكيماوية	25	٥,٥٣ جنيه للسهم	10/11/2022	15/11/2022
الإسكندرية للأدوية والصناعات الكيماوية	28	١٢,٢٠ جنيه للسهم	10/11/2022	15/11/2022
النيل للأدوية والصناعات الكيماوية	25	٢,٩٧ جنيه للسهم	10/11/2022	15/11/2022
مطاحن شرق الدلتا	27	١٤,٠٠ جنيه للسهم	13/11/2022	16/11/2022
مطاحن وسط وغرب الدلتا	27	١٥,٠٠ جنيه للسهم	13/11/2022	16/11/2022
الحديد والصلب للمناجم والمحاجر	1	٠,٠٣ جنيه للسهم	14/11/2022	17/11/2022
مطاحن ومخابز الاسكندرية	25	٠,٤٠ جنيه للسهم	15/11/2022	20/11/2022
الشرقية - ايسترن كومباني	21	٠,٤٠ جنيه للسهم	20/11/2022	23/11/2022
مصر للالومنيوم	20	٤,٤٩٩٩٨٧٨٧٨٧ جنيه للسهم	21/11/2022	24/11/2022
الجمعيات العمومية				
الشركة	الجمعية	التاريخ		
زهراء المعادي للاستثمار والتعمير	عادية	7/11/2022		
جنوب الوادى للاستمنت	عادية	7/11/2022		
اسمنت سيناء	عادية	7/11/2022		
النصر للملابس والمنسوجات - كابو	عادية وغير عادية	9/11/2022		
فيركيم مصر للاسمدة والكيماويات	غير عادية	9/11/2022		
الصناعات الغذائية العربية-دومتى	عادية وغير عادية	10/11/2022		
وادي كوم امبو لاستصلاح الاراضى	عادية وغير عادية	12/11/2022		
الإسكندرية للخدمات الطبية (المركز الطبى الجديد - الإسكندرية)	عادية	13/11/2022		
ثقة لإدارة الأعمال والتنمية	عادية	13/11/2022		
بنك قناة السويس شركة مساهمة مصرية	غير عادية	14/11/2022		
العربية المتحدة للشحن والتفريغ	عادية وغير عادية	17/11/2022		
العربية لاستصلاح الاراضى	عادية	19/11/2022		
تعليم لخدمات الإدارة	غير عادية	20/11/2022		
سيدي كرير للبتروكيماويات	غير عادية	20/11/2022		
سيدي كرير للبتروكيماويات - سيديك	غير عادية	22/11/2022		
قناة السويس لتوطين التكنولوجيا	عادية وغير عادية	27/11/2022		
العقارية للبنوك الوطنية للتنمية	عادية وغير عادية	20/11/2022		

الرقابة المالية: سنتخذ الإجراءات القانونية ضد شركة رمكو لإنشاء القرى السياحية

قررت الهيئة العامة للرقابة المالية عدم قبول الطلب المقدم من شركة رمكو لإنشاء القرى السياحية للحصول على موافقة الهيئة للاستثناء من تقديم المستند الدال على سداد مقابل عمليات نقل ملكية أسهم شركة أمان للاستثمارات السياحية التابعة لها والمقدم بشأن نقل ملكية الشركة المذكورة مقابل تخفيض المديونية القائمة على الشركة كما سنتخذ الهيئة الإجراءات القانونية تجاه ما يتكشف لها من مخالفات في هذا الشأن.

جاء ذلك بعد قيام الهيئة العامة للرقابة المالية بتكليف أحد مراقبي الحسابات المقيدين لديها لفحص ومراجعة الأرصدة الدائنة والمدينة لأطراف ذات علاقة بشركة رمكو لإنشاء القرى السياحية وتلقي الهيئة لتقرير عملية المراجعة النهائي. وطلبت الهيئة شركة رمكو لإنشاء القرى السياحية بالرد على ما جاء بتقرير المراجعة الصادر من مراقب الحسابات - المكلف من الهيئة - وفقاً لمعيار المراجعة المصري رقم (٨٠) (تقرير المراجع عن المهام ذات الأغراض الخاصة) وقامت الشركة بإرسال ملاحظاتها للهيئة والتي تم عرضها على مراقب الحسابات المكلف من الهيئة والذي أكد على ما جاء بتقريره وأن الشركة لم تأني بجديد ولم يغير من الرأي العكسي الوارد بتقريره.

المصدر : اليوم السابع

باكين تتلقى عرض استحواذ من الأصباغ الوطنية بسعر قد يعجز المنافسين

أعلنت شركة باكين للبيوت والصناعات الكيماوية تلقيها عرض استحواذ غير ملزم من شركة الأصباغ الوطنية القابضة المحدودة بسعر مبدئي قد يعجز المنافسين (٢٩ جنيهاً للسهم) ويختص العرض بشراء ١٠٠% من أسهم باكين على أن يجرى تحديد السعر النهائي للعرض بعد انتهاء عملية الفحص النافي للجهالة على الشركة.

وقالت باكين إنها ستعرض الأمر على مجلس الإدارة بالتشاور مع بنك الاستثمار الأهلي فاروس المعين لتقييم عروض الاستحواذ الحالية والمحتملة على الشركة، وفقاً للإفصاح.

وتنافس شركتنا " سايباد للاستثمار الصناعي " و"الشركة العالمية لمواد البناء والكيماويات (سايبس)" فى الوقت الحالى للاستحواذ على كامل أسهم باكين بأسعار متنافسة لم تحسم بعد لكنها أقل بكثير من السعر المعروض من المنافس الجديد (الأصباغ الوطنية)

المصدر : المال

"القلعة" تدرس تنفيذ مشروعات في الصناعات الاستراتيجية بمصر

قال رئيس مجلس الوزراء إن الحكومة حريصة على التواصل الفاعل مع المستثمرين تنفيذاً لتوجيهات القيادة السياسية في هذا الخصوص وذلك بهدف تذليل أية عوقات قد تواجههم ومن ثم دفع الاستثمار في مختلف القطاعات من أجل تحقيق التنمية وزيادة معدلات التشغيل ودعم الاقتصاد الوطني.

جاء ذلك خلال لقاء رئيس مجلس الوزراء مع أحمد هيكل مؤسس ورئيس مجلس إدارة شركة القلعة للاستشارات المالية بحضور وزير البترول والثروة المعدنية ووزير التجارة والصناعة ومسؤولي عدد من الجهات

استعرض هيكل أبرز استثمارات شركة القلعة للاستشارات المالية في إطار حرصه على تعزيز جهود تحقيق التنمية الاقتصادية في مصر كما تطرق إلى خطط الشركة فيما يتعلق بالتوسعات المستقبلية في القطاعات ذات الأولوية للاقتصاد الوطني وعرض موقف عدد من المشروعات التي تقوم الشركة بدراسة تنفيذها في الوقت الراهن في عدد من الصناعات الاستراتيجية.

وأوضح هيكل أن شركة القلعة قامت منذ نشأتها عام ٢٠٠٤ بتأسيس مجموعة من المشروعات الاستثمارية في قطاعات استراتيجية تتضمن: الطاقة وصناعة الأسمنت والنقل والدعم اللوجستي والزراعة وصناعة الأغذية والتعدين والطباعة والتغليف والبناء والتشييد ومعالجة المخلفات والصناعات الطبية وكذا الكيماوية لافتاً إلى أن الشركة تقوم بتشغيل أكثر من ١٧ ألف موظف وعامل من خلال شركائها التابعة.

وأضاف رئيس مجلس إدارة شركة "القلعة" أنها نجحت مؤخراً في إقامة عدد من المشروعات الجديدة ليلعب عدد الشركات التي أنشأتها القلعة ٤٣ شركة حالياً إلى جانب تطوير نحو ٣٩ شركة قائمة لتصبح من أبرز الكيانات الرائدة على الساحة الإقليمية برغم التحديات الاقتصادية موضعاً أن هذه المشروعات الجديدة أضفت الآلاف من فرص العمل.

كما أشار إلى أن شركة القلعة تُمارس منذ تأسيسها دوراً مجتمعياً واسع النطاق لإيمانها بأهمية الشراكة المجتمعية في خدمة المواطنين وتحسين ظروف حياتهم.

المصدر : مباشر

بنك التعمير والإسكان يطلق شركة للتسويق العقاري

أعلن بنك التعمير والإسكان عن إطلاق شركة التعمير والإسكان للتسويق العقاري ضمن مجموعة شركائه لتكون إضافة جديدة لمجموعة شركات بنك التعمير والإسكان لتقديم خدمات التسويق والاستثمار العقاري.

وشهد حفل إطلاق شركة التعمير والإسكان للتسويق العقاري حضور رئيس مجلس الإدارة والعضو المنتدب لبنك التعمير والإسكان ورئيس مجلس إدارة شركة التعمير والإسكان للتسويق العقاري.

وقال رئيس مجلس إدارة البنك أن البنك يمتلك أكثر من ٢٠ شركة متخصصة في العديد من المجالات التي تقدم خدمات عقارية وتمويلية بشكل متكامل

وأوضح رئيس مجلس إدارة شركة التعمير والإسكان للتسويق العقاري أنه تم تأسيس الشركة لتصبح الذراع التسويقي والاستثماري لبنك التعمير والإسكان مضيفاً أن الشركة تستهدف تحقيق نمو متسارع مع التوسع في التنمية العمرانية التي تعد من أهم اتجاهات الدولة في الوقت الحالي مشيراً إلى أن الفترة المقبلة ستشهد الإعلان عن عدة مشروعات جديدة تستهدف تأسيس مجتمعات عمرانية مستدامة لتعزيز الجهود المبذولة نحو خلق بيئة سكنية ملائمة.

المصدر : مباشر

أرباح التجاري الدولي مصر تغفر ٢٢,٥% خلال ٩ أشهر

كشفت القوائم المالية المجمعة للبنك التجاري الدولي - مصر عن التسعة أشهر الأولى من ٢٠٢٢ ارتفاع أرباح البنك بنسبة ٢٣,٥% على أساس سنوي.

وأوضح البنك في بيان أنه سجل صافي ربح بلغ ١٢,١٩ مليار جنيه منذ بداية يناير حتى نهاية سبتمبر الماضي مقابل ٩,٨٧ مليار جنيه أرباحاً خلال فترة المقارنة قبل عام مع الأخذ في الاعتبار حقوق الأقلية.

وبينت القوائم المالية المجمعة أن مصروفات ضرائب الدخل خلال فترة الـ٩ أشهر سجلت ٤,٨٨ مليار جنيه مقارنة بـ٤,١١ مليار جنيه خلال نفس الفترة من العام الماضي.

وارتفع صافي دخل البنك من العائد لـ٣١,٨٢ مليار جنيه مقابل ١٨,١٥ مليار جنيه خلال فترة المقارنة من ٢٠٢١. وحقق البنك صافي أرباح بقيمة ٤,٤٢ مليار جنيه بزيادة ١٥,٧% على أساس سنوي مقابل صافي أرباح ٣,١٨ مليار جنيه خلال الربع المقارن قبل عام.

وارتفع صافي دخل البنك من العائد لـ٨,٠٩ مليار جنيه مقابل ٦,٤٦ مليار جنيه خلال فترة المقارنة من ٢٠٢١.

المصدر : مباشر

القااهرة للزيوت تستخدم كامل متحصلات اكتاب زيادة رأس المال

قالت شركة القااهرة للزيوت والصابون إنها استخدمت كامل متحصلات اكتاب زيادة رأسمال الشركة البالغة ١٩٥ مليون جنيه وأوضحت في بيان أنها أنفقت ٥٨ مليون جنيه في تمويل عمليات النشاط التجاري و١٣ مليون جنيه في سداد الضرائب المستحقة على الشركة.

كما أنفقت ٩٣ مليون جنيه في سداد جزء من مستحقات شركة كوربليس ومتبقي منها ١٠٩ مليون جنيه باقي المديونية وتم سداد جزء من مستحقات البنك الأهلي بقيمة ١٠ مليون جنيه وسداد التزامات أخرى مستحقة على الشركة بقيمة ٣ مليون جنيه.

وتم سداد مكافأة نهاية الخدمة للعاملين الراغبين بترك العمل الإجباري قبل بلوغ السن القانونية بقيمة ١٨ مليون جنيه. وكانت الجمعية العامة غير العادية للشركة في أكتوبر ٢٠٢١ قررت زيادة رأسمال الشركة من ٣٩ مليون جنيه إلى ٣٣٤ مليون جنيه بزيادة ١٩٥ مليون جنيه.

المصدر : مباشر

38.7 مليون جنيه أرباح القااهرة للأدوية خلال الربع الأول

كشفت المؤشرات المالية لشركة القااهرة للأدوية والصناعات الكيماوية عن الربع الأول من العام المالي الجاري ارتفاع أرباح الشركة بنسبة ٤,٨% على أساس سنوي.

وأوضحت الشركة في بيان أنها سجلت صافي ربح بلغ ٣٨,٧٩ مليون جنيه منذ بداية يوليو حتى نهاية سبتمبر الماضي، مقابل ٣٧ مليون جنيه أرباح خلال نفس الربع من العام المالي الماضي.

وتراجعت المبيعات بالربع الأول من العام المالي إلى ٢٥١,١٢ مليون جنيه مقابل ٢٥٨,٥٥ مليون جنيه في الفترة المقارنة.

المصدر : مباشر

خسائر جنوب الوادي للأسمنت تراجع ٤١,٤% خلال ٩ أشهر
 كشفت القوائم المالية لشركة جنوب الوادي للأسمنت، عن أول ٩ أشهر من العام الجاري، تراجع خسائر الشركة بنسبة ٤١,٤% على أساس سنوي. وأوضحت الشركة في بيان أنها سجلت خسائر بلغت ٨٣,٨١ مليون جنيه خلال الفترة من يناير حتى نهاية سبتمبر الماضي، مقابل خسائر بقيمة ١٤٣,٣ مليون جنيه خلال نفس الفترة من العام الماضي. وتراجعت مبيعات نشاط الأسمت خلال التسعة أشهر إلى ١١٢,٠٨ مليون جنيه بنهاية سبتمبر مقابل ١٨٠,٨٤ مليون جنيه خلال نفس الفترة من العام الماضي.
المصدر : مباشر

الغاهرة للاستثمار تصدر أول سندات توريق حقوق مالية مستقبلية بـ ٨٠٠ مليون جنيه
 أصدرت الغاهرة للإستثمار والتنمية العقارية بياناً توضيحاً بخصوص إصدار برنامج متعدد الإصدارات لسندات التوريق. وأعلنت شركة "سيررا للتعليم" أنها نجحت في إتمام إصدار أول سندات توريق حقوق مالية مستقبلية في مصر بقيمة ٨٠٠ مليون جنيه وأوضحت أنه يعد الإصدار الأول ضمن برنامج بقيمة ٢ مليار جنيه. وأشارت إلى أن الإصدار يتكون من ٣ شرائح ، حيث تبلغ قيمة الشريحة الأول ٩٦ مليون جنيه بفترة استحقاق ٣ سنوات بينما تبلغ الشريحة الثانية ٣٠٤ مليون جنيه بفترة استحقاق ٥ سنوات كما تبلغ قيمة الشريحة الثالثة ٤٠٠ مليون جنيه بفترة استحقاق ٧ سنوات. وبحسب البيان حصلت الثلاث شرائح على التصنيف الائتماني المحلي للجدارة الائتمانية "A" من شركة الشرق الأوسط للتصنيف الائتماني وخدمة المستثمرين " ميريس". وقامت المجموعة المالية هيرميس بدور المستشار المالي للصفقة على أن يتولى مكتب ذو الفقات وشركاه دور المستشار القانوني بينما يتولى كل من "كيو إن بي الأهلي" وبنك مصر والأهلي المتحد والمصرف العربي دور ضامن التغطية.
المصدر : مباشر

عمومية "حي ام سى" تعتمد انتخاب مجلس إدارة جديد
 صدقت عمومية شركة جى. أم. سى للاستثمارات الصناعية والتجارية المالية على انتخاب مجلس إدارة جديد للشركة. وأوضحت الشركة أن الجمعية صدقت على انتخاب المجلس المكون من: (أحمد محمد أبوالفضل، الحسيني عبدالرحمن موسى، محمد حامد المختار، فاطمة الزهراء السحيلي، مصطفى حامج المختار بدران). كما قررت تعيين شريف محمد السكري كمراقب حسابات جديد للشركة وتحديد أعاب سنوية بقيمة ٥٠ ألف جنيه.
المصدر : مباشر

مساهم يرفع حصته برأسمال الأهلي للتنمية والاستثمار إلى ٦,٣٦%
 قالت شركة سيجما لتداول الأوراق المالية إن المساهم أحمد محمد أبوالوفا مروان رفع حصته في رأسمال شركة الأهلي للتنمية والاستثمار من ٤,٩٧% إلى ٦,٣٦% وأن المساهم اشترى ٢٥٠ ألف سهم بقيمة ٣,٨٩ مليون جنيه بمتوسط سعر شراء ١٥,٥٩ جنيه للسهم.
المصدر : مباشر

أوراسكوم المالية القابضة تشتري ٢,٦٤ مليون سهم خزينة
 قالت شركة أوراسكوم المالية القابضة إنها نفذت عملية شراء أسهم خزينة خلال جلسة يوم الخميس الماضي. وأوضحت الشركة في بيان لبورصة مصر أنها قامت بشراء ٢,٦٤ مليون سهم خزينة خلال تعاملات الخميس.
المصدر : مباشر

القابضة المصرية الكويتية تشتري ٦٥٠ ألف سهم خزينة
 قالت شركة القابضة المصرية الكويتية إنها قامت بتنفيذ عملية شراء أسهم خزينة خلال جلسة الخميس الماضي. وأوضحت الشركة في بيان أنها قامت بشراء ٦٥٠ ألف سهم خزينة من أسهم رأسمال الشركة خلال تعاملات الخميس.
المصدر : مباشر

مساهم يرفع حصته في أسهم رأسمال "جدوى الصناعية" بقيمة ٣٦,٢ مليون جنيه
 قالت شركة بايونيرز لتداول الأوراق المالية إن المساهم وليد محمد زكي إبراهيم رفع حصته في رأسمال جدوى للتنمية الصناعية من ١٥,٣٧% إلى ١٨,٩٤%. وأوضحت الشركة في بيان أن المساهم اشترى ٣٧,٥٨ مليون سهم من جدوى الصناعية بقيمة ٣٦,٢٧ مليون جنيه بمتوسط سعر شراء ٠,٦٩ جنيه للسهم. وأضافت أن نسبة حصص المجموعات المرتبطة بالمساهم هي : ٠,٩٥% لياسر محمد زكي و٧,٦٧% لحسام محمد زكي و١,٤١% لمحمد وليد زكي و٣,١٦% لشركة وزاكي و٠,١٥% لخالد محمد الطيب.
المصدر : مباشر

العضو المنتدب لـ"بايونيرز بروبرتيز" يرفع حصته في رأسمال الشركة إلى ١٨,٦٢%
 قالت شركة بايونيرز لتداول الأوراق المالية إن العضو المنتدب وليد محمد زكي رفع حصته في رأسمال شركة بايونيرز بروبرتيز للتنمية العمرانية من ١٤,٦٨% إلى ١٨,٦٢%. وأضافت في بيان أن العضو المنتدب اشترى ٤١,٦ مليون سهم بقيمة ٧٦,٥٩ مليون جنيه بمتوسط سعر ١,٨٤ جنيه.
المصدر : مباشر

رئيس مجلس إدارة "اساير كابيتال" يرفع حصته في رأسمال الشركة إلى ١٩,٢١%
 قالت شركة بايونيرز لتداول الأوراق المالية، إن رئيس مجلس إدارة شركة اسياير كابيتال القابضة للاستثمارات المالية وليد محمد زكي إبراهيم رفع حصته في رأسمال لشركة من ١٥,٦٤% إلى ١٩,٢١%. وأضافت الشركة في بيان أن وليد زكي اشترى ٣٧,٦٦ مليون سهم في رأسمال شركة أسياير القابضة للاستثمارات بقيمة ١٠,٨ مليون جنيه بمتوسط سعر ٠,٢٨٨ جنيهات للسهم. وأشارت إلى نسبة حصص المجموعات المرتبطة بالمساهم هي ٢,٨٧% لشركة وزاكي، و٠,٩٥% لياسر محمد زكي، و٧,٩٦% لحسام محمد زكي، و١,٤١% لمحمد وليد زكي، و٠,١٥% لخالد محمد الطيب.
المصدر : مباشر

مساهم يرفع حصته في رأسمال العقارية للبنوك بقيمة ٢,٨ مليون جنيه
 قالت شركة نيوبنت لتداول الأوراق المالية، إن المساهم يوسف يس عبدالعزيز رفع حصته في أسهم رأسمال شركة العقارية للبنوك الوطنية للتنمية والبالغة من ١,١٥% إلى ٣,٦٥%. وأضافت الشركة في بيان أن المساهم اشترى ١٣٠ ألف سهم بقيمة ٢,٨٦ مليون جنيه بمتوسط سعر ٢٢ جنيه للسهم. وأشارت إلى أن نسبة حصص المجموعات المرتبطة بالمساهم بعد الصفقة ٦,٦٢%
المصدر : مباشر

أرباح يوتوبيا للاستثمار العقاري تقفز إلى ٥,٦ مليون جنيه خلال ٩ أشهر
 أظهرت المؤشرات المالية لشركة يوتوبيا للاستثمار العقاري والسياحي، خلال التسعة أشهر الأولى من العام الجاري، تراجع أرباحها بنسبة ١٢٢,٣%، على أساس سنوي. وقالت الشركة في بيان إنها حققت صافي ربح بلغ ٥,٥٨ مليون جنيه خلال الفترة من يناير حتى نهاية سبتمبر الماضي مقابل صافي ربح بلغ ٢,٥١ مليون جنيه خلال الفترة ذاتها من ٢٠٢١. وارتفعت الإيرادات إلى ٨,٨ مليون جنيه، مقارنة بنحو ٧,٩٥ مليون جنيه خلال الفترة المماثلة من العام الماضي.

المصرية للاتصالات توضح موعد إعلان القوائم المالية للتسعة أشهر الأولى من ٢٠٢٢
 أعلنت شركة المصرية للاتصالات عن الموعد المقرر للافصاح عن نتائج التسعة أشهر الأولى من العام الجاري. وقالت الشركة في بيان أنه تقرر إعلان القوائم المالية المجمعة والمستقلة عن الفترة المالية المنتهية في ٣٠ سبتمبر الماضي يوم الاثنين الموافق ١٤ نوفمبر ٢٠٢٢. وأضافت أن الافصاح سيكون قبل بدء جلسة التداول بكل من البورصة المصرية وبورصة لندن.
المصدر : مباشر

رئيس الوزراء يكرم "إي فاينانس" ضمن المبادرة الوطنية للمشروعات الخضراء الذكية

حصلت شركة تكنولوجيا تشغيل المنشآت المالية "إي فاينانس" التابعة لمجموعة "إي فاينانس" للاستثمارات المالية والرقمية على تكريم رئيس مجلس الوزراء في ضوء جهود الشركة ومشاركاتها بمشروع مبادرة إحلال السيارات للعمل بالغاز الطبيعي وذلك خلال مؤتمر المبادرة الوطنية للمشروعات الخضراء الذكية بحضور عدد من وزراء الحكومة وقيادات المنظمات الدولية.

وقدم رئيس مجلس الوزراء التكريم للسيد إبراهيم سرحان رئيس مجلس الإدارة والرئيس التنفيذي لمجموعة "إي فاينانس" للاستثمارات المالية والرقمية، لدورها الكبير في مبادرة إحلال السيارات للعمل بالغاز الطبيعي، والتي قدمت خلالها شركة "إي فاينانس" التبعية الكثير من عمليات و جهود التحول الرقمي لضمان تيسير الإجراءات ونجاح تطبيق المنظومة وفقاً لأحدث النظم والآليات الرقمية.

وتلعب شركة "إي فاينانس" دوراً محورياً في بناء وإدارة وتشغيل منظومة إحلال السيارات للعمل بالغاز الطبيعي منذ إنطلاقها وبما حققته من أبعاد مجتمعية وبيئية وصناعية ساهمت بشكل رئيسي في خفض الانبعاثات الكربونية وتقليل الحد من التلوث البيئي الناتج عن عوادم السيارات القديمة التي مضى على صنعها ١٠ أعوام فضلاً عن خفض تكاليف تشغيل تلك السيارات.

وقد نجحت مبادرة إحلال السيارات حتى الآن في تلقي أكثر من ٤٠ ألف طلب على الموقع الإلكتروني وقد تم تخريد أكثر من ٢٦ ألف سيارة متقدمة كانت سبباً رئيسياً في التلوث البيئي داخل مصر فضلاً عن إحلال تلك السيارات بأخرى تعمل بالغاز الطبيعي صديق البيئة وهو الأكثر وفرة والأقل تكلفة بما يدعم البعد الاقتصادي والاجتماعي لتلك المبادرة. ومن المستهدف التوسع في المبادرة بالتزامن مع "قمة المناخ" المقرر عقدها في شرم الشيخ في نوفمبر الحالي من خلال العمل على ضم مدن ومحافظات جديدة من بينها مدينة شرم الشيخ ومحافظتي أسوان والأقصر، ومحافظات المرحلة الأولى كانت القاهرة والجيزة والقليوبية والإسكندرية وبورسعيد والسويس والبحر الأحمر. وتأتي جهود "إي فاينانس" نحو مشروعات داعمة للمناخ في ظل التوصيات السابقة لقمة المناخ في انعقادها خلال الأعوام الماضية بما يعكس الالتزام الكامل بتوصيات الأمم المتحدة للمناخ وبما يكشف جهود الدولة ومؤسساتها في دعم قضايا المناخ على مدار السنوات الماضية ضمن رؤية مصر ٢٠٣٠ وبالتزامن مع الاستعداد لبدء انطلاق فعاليات القمة الجديدة للمناخ COP27 التي تستضيفها مصر بمدينة شرم الشيخ.

ومن جانبه أكد رئيس مجلس الإدارة والرئيس التنفيذي لمجموعة "إي فاينانس" للاستثمارات المالية والرقمية على اعتزاز المجموعة بهذا التكريم الحافل مع نخبة من وزراء الحكومة المصرية وبرعاية الرئيس عبد الفتاح السيسي رئيس الجمهورية بما يدفعنا جميعاً نحو المزيد من العمل والتفاني في خدمة المشروعات الخضراء الذكية التي طالما كانت الأساس والغاية والقاسم المشترك في جميع أعمال ومشروعات المجموعة.

المصدر : البوصلة

أرباح سيدي كرير للبتروكيماويات تقفز إلى ٧٤٤ مليون جنيه خلال ٩ أشهر

كشفت القوائم المالية لشركة سيدي كرير للبتروكيماويات عن التسعة أشهر الأولى من العام الجاري، ارتفاع أرباح الشركة بنسبة ١٠٧,٨% على أساس سنوي. وأوضحت الشركة في بيان أنها سجلت صافي ربح بلغ ٧٤٤ مليون جنيه منذ بداية يناير حتى نهاية سبتمبر الماضي، مقابل ٢٥٨ مليون جنيه أرباح خلال نفس الفترة من العام الماضي.

وارتفعت المبيعات إلى ٥,٨ مليار جنيه بنهاية سبتمبر مقابل ٢,٧٦ مليار جنيه خلال نفس الفترة من العام الماضي.

المصدر : مباشر

أرباح أصول للوساطة نهبط ٥٦% خلال ٩ أشهر

كشفت القوائم المالية لشركة أصول E.S.B. للوساطة في الأوراق المالية، خلال التسعة أشهر الأولى من العام الجاري تراجع أرباح الشركة بنسبة ٥٥,٨% على أساس سنوي. وأوضحت البورصة في بيان أنها حققت أرباحاً بلغت ١,٥ مليون جنيه خلال الفترة من يناير حتى نهاية سبتمبر الماضي مقابل أرباح بلغت ٣,٤ مليون جنيه في الفترة المقارنة من ٢٠٢١.

وتراجعت إيرادات وعمولات السمسرة للشركة خلال التسعة أشهر إلى ١٠,٦٤ مليون جنيه بنهاية سبتمبر مقابل ١٤,٧١ مليون جنيه خلال نفس الفترة من ٢٠٢١.

المصدر : مباشر

رأية القابضة للاستثمارات المالية تعلن تفاصيل مشاركتها رسمياً بمؤتمر قمة المناخ

للعام الثاني على التوالي أعلنت شركة رأية القابضة للاستثمارات المالية مشاركتها بمؤتمر قمة المناخ في دورته ٢٧ المنعقدة بشرم الشيخ من ٦ إلى ١٨ نوفمبر من خلال فعالية موازية تناول موضوع الاقتصاد الأخضر ودور المؤسسات المالية الفاعلة بالقطاعين العام والخاص في تحقيق أهداف الاستدامة البيئية والحد من تغير المناخ بمصر وإفريقيا وذلك بمشاركة الرئيس التنفيذي للقطاع الصناعي بمجموعة رأية القابضة والرئيس التنفيذي لشركة أمان القابضة إحدى شركات رأية القابضة وبحضور وطني ودولي رفيع المستوى من ممثلي الجهات والوزارات المعنية والمنظمات غير الحكومية والجهات المانحة.

وتأتي مشاركة رأية في الفعالية المنعقدة في المنطقة الزرقاء بمقر المؤتمر الثلاثاء ٨ نوفمبر انطلاقاً من استراتيجيتها الداعمة للتحول الأخضر واستكمالاً لحضورها الفعال في مؤتمر قمة المناخ بدورته ٢٦ الذي انعقد في جلاسكو عام ٢٠٢١ - إذ شاركت رأية القابضة آنذاك كإحدى أكبر الشركات المصرية المساهمة في جهود الاستدامة والتحول الأخضر في فعاليتين من تنظيم وزارات التعاون الدولي والبيئة والتجارة والصناعة.

وعلق الرئيس التنفيذي لشركة رأية قائلاً: "نعز بشراكتنا في الفعالية العالمية ونؤمن بأن معالجة أزمة المناخ تتطلب تكاتفاً ومسؤولية مشتركة من جميع الجهات الفاعلة بالقطاعين العام والخاص وأن النطاق المترامي الأطراف لاستثمارات رأية القابضة في مختلف المجالات يحتم علينا المسؤولية ويؤهلنا لاتخاذ الإجراءات اللازمة للحفاظ على البيئة وتحقيق الاستدامة وتعزيز التحول الأخضر في الصناعات المختلفة" و "تحرص مجموعة رأية على مستوى شركاتها وممارساتها وشراكتها على الحد من بصمتها البيئية وإتاحة حلول متعددة لتحقيق التحول الأخضر وتقليل انبعاثات الكربون حيث يأتي ذلك في صميم استراتيجية رأية وكذلك من مطلق التزامها بالإدارة البيئية والاستدامة كإحدى الشركات الكبرى المدرجة بالبورصة كما أن مراعاة البعد البيئي يأتي ضمن أولويات لجنة الاستدامة التي أسستها رأية القابضة خلال ٢٠٢٢".

وقال الرئيس التنفيذي للقطاع الصناعي: "بُعثنا أن نطرح إسهامات رأية في مجال التحول الأخضر لا سيما من خلال ذراعها المالي شركة أمان وتمويلها للتحويلات الصديقة للبيئة والتي تؤثر تأثيراً مباشراً على انبعاثات الكربون فعلى سبيل المثال لا الحصر مؤّلت أمان مؤخراً تحويل نحو ٤٠٠٠ مركبة من البنزين إلى الغاز الطبيعي وتضع رأية من خلال "أمان" خطط التوسع في حلول التمويل الأخضر المتناهي الصغر على رأس أولوياتها إذ تعد تلك الحلول أداة أساسية للتخفيف من حدة تغير المناخ".

وقال الرئيس التنفيذي لشركة أمان: "إن تنوع القطاعات التي تخدمها رأية وخبرتها في مجالات شتى يقدم متسعاً هائلاً لطرح حلول تحقق خطط الاستدامة البيئية على مستوى مجالات متعددة ونجد أن الشراكة بين القطاعين العام والخاص أساسية فليس بمقدور الحكومات تحقيق الاستدامة البيئية وحدها وهنا يأتي دور القطاع الخاص لا سيما في مجالات مثل التمويل المتناهي الصغر للمشروعات الصديقة للبيئة ومن ثم تصير الاستدامة البيئية أسلوب حياة للمواطنين". وأضاف: "نجد أن لقاءً بحجم مؤتمر قمة المناخ يتيح فرصة لمناقشة السياسات والإجراءات الأساسية اللازمة لتحقيق الاستدامة البيئية وكذلك لطرح الرؤى التي تتطلب تعاوناً من جميع الأطراف الفاعلة من وزارات معنية و جهات تمويل وكل أصحاب المصلحة كما أنه فرصة مثالية لجذب شراكات مثمرة بهذا الصدد بالإضافة إلى إبراز دور مصر الريادي في القارة الإفريقية من خلال عرض العديد من التجارب المصرية الناجحة مع الشركاء الأفارقة.

المصدر : الشروق

كيما تعلن توقيع اتفاقية التسوية الودية مع تكنيمونت الإيطالية

أعلنت شركة الصناعات الكيماوية المصرية - كيما أنه تم توقيع اتفاقية التسوية الودية مع شركة تكنيمونت الإيطالية، مضيئة في بيان للبورصة المصرية إن ذلك عقب اعتماد مجلس الوزراء لقرارات اللجنة الوزارية لفض المنازعات. وتابعت أن أبرز الشروط والأحكام التي تضمنتها الاتفاقية جاءت كالآتي:-

- عدم الالتزام بسداد أية مبالغ متعلقة بالتعويض عن تحرير سعر الصرف خلال ٢٠١٦ إلا في حالة استلام تلك المبالغ من خلال وزارة المالية.

- إلزام تكنيمونت بالقيام بسداد المبالغ التي ستتحصل عليها كتعويض سواء من شركات التأمين أول الدعاوى المقامة من طرفها ضد شركة هيتاشي والناجمة عن عطل ضاغط ثاني أكسيد الكربون وتوقف المصنع عن إنتاج.

- فيما يخص مشروع حامض النيتريك ونترات الأمونيوم فسوف تقوم كيما بالتفاوض على شروط وأحكام عقد EPC وعدم الالتزام بأن تكون الشروط مماثلة للعقد سالف الذكر.

المصدر : البورصة

تأجيل جديد في نزاع «المصرية للمنتجات» الممتد من ٢٠١١ حول أراضي سهل حشيش

أعلنت شركة المصرية للمنتجات السياحية تأجيل دعواها ضد هيئة التنمية السياحية في نزاع منطقة سهل حشيش الممتد منذ عام ٢٠١١ إلى جلسة ١٠ ديسمبر القادم.

وقالت المصرية للمنتجات في إفصاح للبورصة إن هيئة المحكمة ناقشت تقرير هيئة المفوضين الجديد حول النزاع بجلسة 21 مايو، وقررت حجز الدعوى للحكم بجلسة 31 يوليو ثم قررت إحالتها للمرافعة مجدداً بجلسة 22 أكتوبر ثم إلى 5 نوفمبر لتنفيذ المرافعة.

وقررت هيئة المحكمة بجلسة نوفمبر الجاري تأجيل الدعوة لمدة شهر إلى ٥ ديسمبر القادم لإجراء تصحيح في شكل الدعوى من قبل المصرية للمنتجات السياحية.

المصرية للمنتجات تطالب بأراضي سهل حشيش المسجوبة في عام ٢٠١١

يشار إلى أن هذه الدعوى كانت مؤجلة لجلسة 2 يناير ٢٠٢٠ تمهيداً لحجزها للحكم وبذلك الجلسة تم تأجيلها إلى ١٢ فبراير ٢٠٢١ ثم إلى ١٢ مارس ثم 17 أبريل، ثم إلى 5 يونيو ثم إلى ١٨ سبتمبر.

وفي جلسة ١٧ نوفمبر 2021 قررت هيئة المحكمة إحالة الدعوى برمتها مرة أخرى إلى هيئة المفوضين لإعداد تقرير تكميلي اعتمداً على مستندات وطلبات جوهرية مقدمة.

ويعود أصل النزاع إلى قيام مجلس إدارة الهيئة العامة للتنمية السياحية في عام ٢٠١١ بإلغاء الموافقة المبدئية الصادرة بتخصيص أرض المرحلة الثالثة من منطقة سهل حشيش (المنطقة ج) بالبحر الأحمر.

وتبلغ مساحة تلك الأرض ٢٠ مليون متر مربع وتقول المصرية للمنتجات إن تكلفة الأعمال المنقّذة بهذه المرحلة من المشروع بلغت ٧٦ مليون جنيه تقريباً حتى ديسمبر ٢٠١٧.

المصرية تحصل على أحكام ضد مساهم مدين مبلغ ٧,٤ مليون دولار

أفصحت الشركة على ١٢ يونيو الماضي عن حصولها على أحكام قضائية ضد أحد المساهمين في قضايا شبكات بدون رصيد قيمتها ٧,٤ مليون دولار.

وقالت الشركة في إفصاح مرسل للبورصة المصرية أنذاك إن هذه الأحكام صدرت خلال شهري مايو ويونيو ٢٠٢٢ من محكمة جناح النهضة والتجمع.

وصدر الحكم الأول من محكمة جناح النهضة بتاريخ ١٦ مايو الماضي بقيمة ٦,١ مليون دولار بينما صدر الثاني من محكمة جناح التجمع بتاريخ ٢١ يونيو الماضي بقيمة ١,٢ مليون دولار ضد المساهم نفسه (لم يتضمن الإفصاح اسمه).

وقالت الشركة إن هذه الأحكام تأتي في إطار حرص مجلس الإدارة على تحصيل كل حقوقها لدى الغير بغض النظر عن شخص المدين، وذلك للمحافظة على أموال الشركة وحقوق جميع المساهمين وفقاً للإفصاح.

وتتخبط المصرية للمنتجات في نزاعات قضائية أخرى تنتظرها المحاكم المصرية أبرزها نزاع سهل حشيش الممتد منذ سنوات ضد الهيئة العامة للتنمية السياحية ونزاع آخر مرفوع ضدها من شركة عبر المتوسط للاستثمارات السياحية.

الطعت بالنقض على حكم صادر ضد الشركة بقيمة ٥,٧ مليون دولار

في سياق متصل أعلنت الشركة في ٦ يونيو الماضي عن شروعها في إجراءات الطعن بالنقض في نزاع إلزامها بدفع مبلغ ٥,٧ مليون دولار لصالح شركة عبر المتوسط للاستثمارات السياحية.

وقالت الشركة في إفصاح مرسل للبورصة أنذاك، إنها ستقدم طعناً أمام محكمة النقض ضد حكمين بتغريمها هذا المبلغ صادرين عن محكمتين مصريتين (ابتدائية واستئناف).

وأفصحت الشركة في ٢٧ ديسمبر الماضي عن صدور حكم ضدها من محكمة جنوب القاهرة الابتدائية بقضى بالزامها بدفع ٥,٧ مليون دولار لصالح عبر المتوسط للاستثمارات السياحية.

واستأنفت الشركة الحكم في وقت لاحق أمام محكمة الاستئناف التي أصدرت حكمها في ١٨ مايو الماضي بتأييد حكم أول درجة بما دفع الشركة إلى اللجوء إلى النقض (آخر مرحلة تقاضى).

ويرجح المستشار القانوني للمصرية للمنتجات قوة موقف شركته في مرحلة الطعن بالنقض بسبب عدم رد محكمة الاستئناف على طلبات جوهرية قدمها الدفاع في النزاع، وفقاً للإفصاح.

ويختص موضوع النزاع برد مبلغ مقدم (٥,٧ مليون دولار) دفعته شركة عبر المتوسط نظير شراء قطعة أرض في عام ٢٠٠٧ ونوهت المصرية للمنتجات في إفصاح سابق إلى حصولها على حكم نهائي سابق في هذا النزاع يقضى بفسخ هذا التعاقد واسترداد قطعة الأرض.

كما أشارت إلى قيام المستشار القانوني للشركة بتقييم الموقف القانوني من الحكم الجديد بما يحفظ حقوق الشركة في ظل وجود تعويضات يسجى مطالبه شركة المتوسط بها مقابل إعادة قطعة الأرض لحالتها قبل التعاقد.

المصدر : المال

الكابلات الكهربائية المصرية تشتري ٢٢٨,٥ ألف سهم خزينة

قالت شركة الكابلات الكهربائية المصرية إنها قامت بشراء ٢٢٨,٥ ألف سهم خزينة خلال جلسة يوم الخميس الماضي. وأوضحت في بيان للبورصة مصر أنه بذلك يصل إجمالي نسبة أسهم الخزينة التي بحوزة الشركة إلى ٢,٠٥%

المصدر : مباشر

فوري تحتفل بمرور خمس سنوات على إطلاق شركة فوري بلس

نظمت شركة فوري لتكنولوجيا البنوك والمدفوعات الالكترونية احتفالية كبرى لموظفيها بمناسبة مرور ٥ سنوات على إطلاق شركة "فوري بلس" إحدى شركاتها بالسوق المصري المتخصصة في الخدمات المالية وأول وكيل مصرفي في مصر، وذلك بنفق موفينك بمدينة الإنتاج الإعلامي، وحضر الحفل المهندس حسام عز الرئيس التنفيذي لفوري بلس، إلى جانب قيادات الشركة حسبما ذكر البيان المرسل بتاريخ ٦ نوفمبر.

وتعد شركة "فوري بلس" مثالاً حياً لقصة نجاح فوري ومسيرتها الرائدة في قطاع التكنولوجيا المالية وخدمات البنوك، ودليلاً على رؤيتها الناقية لاحتياجات ومتطلبات السوق المصري وقدرتها على التوسع والنمو بوتيرة متسارعة حيث بدأت فوري بلس أعمالها عام ٢٠١٧ بافتتاح أول فرع لها في مصر والأل لدى فوري بلس أكثر من ٢١٥ فرع في جميع أنحاء الجمهورية.

وصرح حسام عز الرئيس التنفيذي لفوري بلس: "تحتفل اليوم بمرور خمس سنوات على إنشاء شركة فوري بلس ونحن فخورون بالنجاح الذي حققته الشركة خلال تلك الفترة ولدينا استراتيجية واضحة للتوسع في كافة أنحاء الجمهورية لتكون أقرب لعملائنا مما يدعم جهود الدولة للتحويل لمجتمع رقمي وزيادة التعاملات الإلكترونية غير النقدية، وجعل التعاملات المالية اليومية تتم بشكل أسهل وأسرع، كما تعمل على التوسع وتطوير شركائنا مع البنوك وقطاع الخدمات المالية غير المصرفية إلى جانب العديد من الهيئات الحكومية وشركات القطاع الخاص لتقديم خدمات المدفوعات الإلكترونية".

وتقدم فوري بلس العديد من الخدمات المصرفية مثل فتح حساب المحافظ البنكية، وسداد مستحقات البطاقات الائتمانية وأقساط القروض، إضافة إلى استقبال الحوالات الخارجية وإصدار البطاقات المدفوعة مقدماً والتي تستخدم في التسوق عبر الإنترنت وخدمات الوثائق التأمينية إلى جانب خدمات الدفع الإلكتروني في القطاعات المختلفة مثل دفع الفواتير، واشتراكات القنوات التلفزيونية والمنتجات الترفيهية وخدمات التوصيل والشحن المحلي والدولي وحجز تذاكر المواصلات وتذاكر حفلات السينما والمسارح.

واحتفالاً بمرور ٥ سنوات على تدشين الشركة تعلن فوري بلس عن عروض وخصومات لعملائها على كافة المعاملات والخدمات المالية سيتم إطلاقها خلال شهر نوفمبر الجاري.

الجدير بالذكر أن فوري بلس تأسست عام ٢٠١٧ خلال شراكة بين شركة فوري وبنك مصر والبنك التجاري الدولي وشركة ACIS وهي أول شركة في مصر تحصل على رخصة وكيل بنكي من قبل البنك المركزي لتقديم الخدمات المصرفية المختلفة حيث توفر إمكانية اتمام الإجراءات البنكية بكل سهولة ويسر.

المصدر : البورصة

الرقابة المالية تقر المرحلة الثانية لزيادة رأسمال التوفيق للتأجير التمويلي

وافقت الهيئة العامة للرقابة المالية على قيام شركة التوفيق للتأجير التمويلي -آية.تي.ليس، بنشر دعوة لقدامى المساهمين للاكتتاب في الأسهم المتبقية من زيادة رأس المال.

وقالت الرقابة المالية في بيان إنه ليس لديها مانع بصفة مبدئية من قيام التوفيق للتأجير التمويلي بنشر دعوى لقدامى المساهمين للاكتتاب في الأسهم المتبقية البالغ عددها ٥٢٢,١٢ ألف سهم بقيمة اسمية ٢,٥ جنيه للسهم.

يشار أن التوفيق للتأجير التمويلي - آية.تي.ليس قالت إن نسبة تغطية اكتتاب المرحلة الأولى لزيادة رأسمال الشركة بلغت ٩٩,١% إذ تم الاكتتاب في ٥٩,٤٦ مليون سهم بإجمالي مبلغ ١٤٨,٦٦ مليون جنيه.

المصدر : مباشر

بيراميزا للفنادق تشتري ٨١٥٥ سهم خزينة

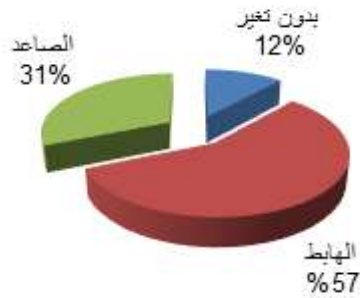
قالت بيراميزا للفنادق والقرى السياحية - بيراميزا إنه تم خلال جلسة الأحد تنفيذ عملية شراء أسهم خزينة. وأوضحت الشركة في بيان للبورصة مصر أنها اشترت ٨١٥٥ سهم بما يمثل ٠,٢٧%

المصدر : مباشر



تقرير التحليل الفني اليومي

2022/11/07



ملخص الجلسة السابقة

705,992,757.75 LE	قيمة التداول
310,153,140	حجم التداول
39,378	عدد الصفقات
67	الارتفاعات
122	الانخفاضات
25	بدون تغير

أفضل القطاعات من حيث قيمة التداول

القطاع	حجم التداول	قيمة التداول	الصفقات	المتداولة	إرتفاعات	إنخفاضات	بدون تغير	% التغير
العقارات	70,756,462	121,400,055.63	6,973	35	8	25	2	1.31%
موارد أساسية	9,874,288	110,909,257.20	4,840	18	6	12	0	-0.33%
خدمات مالية غير مصرفية	50,657,120	81,749,463.92	4,151	30	9	14	7	1.23%
بنوك	3,005,291	66,593,143.41	2,062	11	3	7	1	1.01%
مواد البناء	11,607,877	40,202,655.72	1,828	11	5	4	2	1.01%

أغلاقات الأسواق العربية والاجنبية

المؤشر	الاعلاق	التغير	% التغير
DOW JONES	32,403.22	401.97	1.26%
S&P 500	3,770.55	50.66	1.36%
FTSE 100	7,334.84	146.21	2.03%
GOLD	1,685.70	54.80	3.36%
BRENT OIL	98.75	0.18	0.18%

المؤشر	الاعلاق	التغير	% التغير
السعودية	11,439.19	-91.1	-0.79%
الكويت	5,662.46	-29.6	-0.52%
ابوظبي	10,482.34	100.66	0.97%
دبي	3,349.31	-17.66	-0.52%



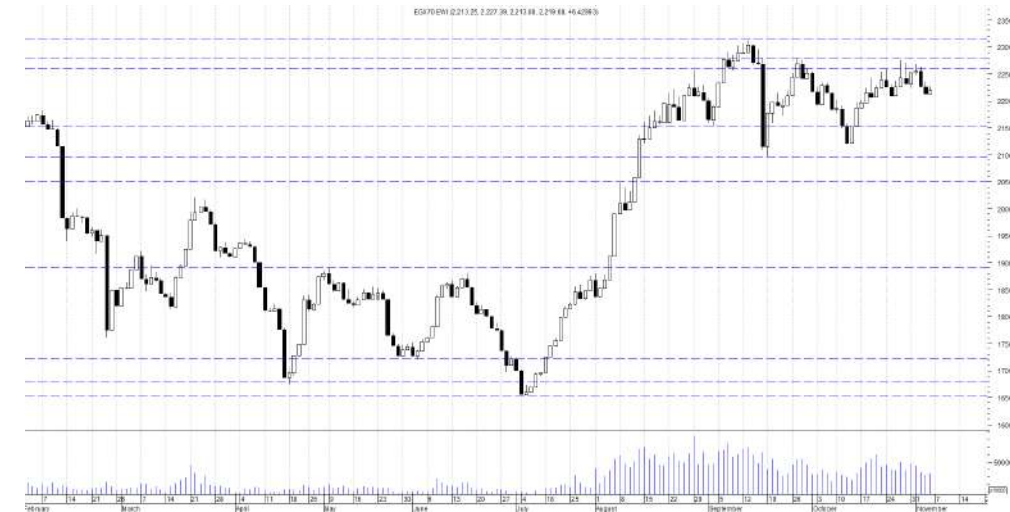
التعليق على مؤشرات السوق



		EGX 30	
مستوى الدعم	مستوى المقاومة	11,179.20	الإقفال
11,000	11,500	-0.74 %	% التغير
10,850	11,700	252 Mn	قيمة التداول

الرؤية الاستراتيجية

يتحرك المؤشر في اتجاه صاعد على المدى القصير، استطاع المؤشر اختراق مستوى 10,600 ليختبر مستهدفه عند مستويات 11,000 - 11,200 والذي حال اختراقها لاعلى يستهدف المؤشر مستويات 11,600 - 11,800، تظل الرؤية الايجابية هي القائمة مع الثبات اعلى مستويات 10,800 - 10,700 خلال اي عمليات جني ارباح قد تظهر، نوصي بمراقبة المستويات الموضحة مع احترام مستوى ايقاف الخسائر حال كسر مستوى 10,300 لاسفل



		EGX 70	
مستوى الدعم	مستوى المقاومة	2,219.68	الإقفال
2,100	2,300	0.29 %	% التغير
2,000	2,400	340 Mn	قيمة التداول

الرؤية الاستراتيجية

يتحرك المؤشر في اتجاه صاعد على المدى المتوسط والقصير الاجل، دخل السهم في نطاق عرضي بين مستوى الدعم 2,100 كحد سفلي ومستويات المقاومة 2,250 - 2,300 يختبر المؤشر الحد العلوي والذي فشل في تجاوزه اكثر من مره، اما في حالة اختراقه لاعلى يستهدف المؤشر مستويات 2,450، نوصي بمراقبة المستويات الموضحة مع احترام مستوى ايقاف الخسائر حال كسر مستوى 2,000 لاسفل



البنك التجاري الدولي	
الإقفال	32
مستوى الدعم	29
مستوى المقاومة	33
إيقاف الخسائر	28
التوصية	مستهدف حالي 32 - 33

الرؤية الاستراتيجية

يتحرك السهم في اتجاه صاعد على المدى المتوسط والقصير الاجل، استطاع السهم اختراق مستوى 29 لاعلى ليختبر مستهدفه عند مستويات 32 - 33 والتي حال تجاوزها لاعلى يستهدف مستويات 34 - 35، تظل الايجابيه قائمه مع الثبات اعلى مستويات 29 - 30 خلال اي عمليات جني الارباح متوقع ظهورها، نوصي بالمتاجرة مع احترام مستوى إيقاف الخسائر حال كسر مستوى 27 لاسفل



الشرقية للدخان - ايسترن كومباني	
الإقفال	11.5
مستوى الدعم	10.2
مستوى المقاومة	12
إيقاف الخسائر	10
التوصية	مستهدف حالي 11.5 - 11.8

الرؤية الاستراتيجية

يتحرك السهم في اتجاه هابط على المدى المتوسط وعرضي على القصير الاجل، حقق السهم مستهدفه الهبوطي عند مستوي 9.5 ليبدأ بالارتداد في حركه تصحيحيه لاعلى ليواجه السهم مستويات مقاومة عند 11.3 - 11.6 والتي نتوقع ان تعوقه خلال الفتره الحاليه اما في حالة اختراقها لاعلى يستهدف مستويات 12 - 12.2 نوصي بالمتاجرة بين المستويات المبينه مع احترام مستوى إيقاف الخسائر حال كسر مستوى 10 لاسفل



مدينة نصر للاسكان



2.76	الإقفال
2.6	مستوى الدعم
3	مستوى المقاومة
2.4	إيقاف الخسائر

الرؤية الاستراتيجية

يتحرك السهم في اتجاه عرضي على المدى القصير، دخل السهم في حركة عرضيه بين مستويات الدعم 2.4 - 2.5 كحد سفلي ومستويات مقاومة عند 2.85 - 3 كحد علوي، نوصي بالمتاجرة بين هذه المستويات مع احترام إيقاف الخسائر حال كسر مستوى 2.4 لاسفل

مستهدف حالي 3 - 3.1

التوصية

مصر الجديدة للاسكان



5.7	الإقفال
5.6	مستوى الدعم
6.25	مستوى المقاومة
5.4	إيقاف الخسائر

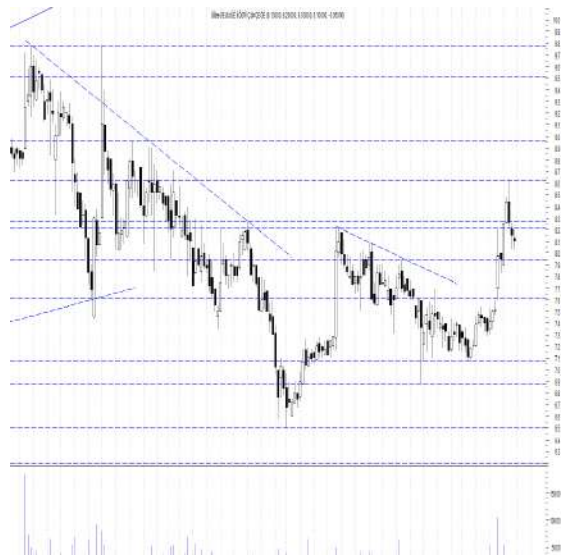
الرؤية الاستراتيجية

يتحرك السهم في اتجاه صاعد على المدى المتوسط وعرضي على القصير الاجل، دخل السهم في نطاق عرضي بين مستويات الدعم 5.4 - 5.2 كحد سفلي ومستويات المقاومة 6.2 - 6.4، اما في حالة اختراق هذه المستويات يستهدف السهم مستويات 6.65 - 7، نوصي بالمتاجرة بين المستويات المبينه مع احترام مستوى إيقاف الخسائر حال كسر مستوى 5.2 لاسفل

البيع قرب 6.3 - 6.4

التوصية

طلعت مصطفى



8.1	الإقفال
8	مستوى الدعم
8.5	مستوى المقاومة
7	إيقاف الخسائر

الرؤية الاستراتيجية

يتحرك السهم في اتجاه عرضي على المدى المتوسط والقصير الاجل، دخل السهم في نطاق عرضي بين مستويات الدعم 7 - 7.3 كحد سفلي ومستويات 8 - 8.3 كحد علوي، يختبر السهم الحد العلوي للقناة العرضيه والتي حال اختراقها لاعلى يستهدف مستويات 8.6 - 8.8، نوصي بالمتاجرة مع احترام مستوى إيقاف الخسائر حال كسر مستوى 7 لاسفل

مستهدف حالي 8.5 - 8.7

التوصية

سوديك



12.03	الإقفال
12	مستوى الدعم
13	مستوى المقاومة
10.5	إيقاف الخسائر

الرؤية الاستراتيجية

يتحرك السهم في اتجاه عرضي على المدى المتوسط، دخل السهم في نطاق عرضي بين مستويات الدعم 12 - 11.5 كحد سفلي ومستويات مقاومة عند 13 - 13.5 كحد علوي، نوصي بالمتاجرة بين هذه المستويات مع احترام مستوى إيقاف الخسائر حال كسر مستوى 10.5 لاسفل

البيع قرب 13 - 13.5

التوصية



ايكاف الخسائر	التوصية	الاتجاه		مقاومة 2	مقاومة 1	أخر	دعم 1	دعم 2	نسبة التغير %	قطاع البنوك	كود روتير
		المتوسط	القصير								
25	مستهدف حالي 32 - 33	صاعد	صاعد	34	33	32	29	27	-0.31	بنك التجارى الدولى	COMI
10.5	البيع قرب 12.8 - 13	عرضي	صاعد	13	12.5	11.27	11	10.5	0	بنك التعمير والأسكان	HDBK
5.5	مستهدف حالي 7.5 - 7.8	هابط	صاعد	7.8	7.5	7.01	6.7	6.3	0.72	بنك كريدى أجريكول	CIEB
12	البيع قرب 13.8 - 14.5	عرضي	صاعد	15	14	12.6	12.5	12	-0.63	مصرف ابوطبى الاسلامي	ADIB
										قطاع السياحة و الترفيه	
5	البيع قرب 6 - 6.2	صاعد	صاعد	6.5	6	5.51	5	4.8	-0.18	مدينة الإنتاج الإعلامي	MPRC
1.4	البيع قرب 1.75 - 1.8	عرضي	صاعد	2	1.8	1.574	1.55	1.4	-3.019	المصرية للمنتجات	EGTS
9	البيع قرب 9 - 9.3	صاعد	عرضي	9	8.5	7.35	7.2	6.8	-4.55	شارم دريمز	SDTI
										قطاع الكيماويات	
3	مستهدف حالي 4.8 - 5	عرضي	صاعد	5	4.8	4.59	4.2	3.8	-1.5	الصناعات الكيماوية - كيما	EGCH
25	جني ارباح قرب 34 - 36	صاعد	صاعد	36	34	28.85	28	27	3.26	المالية و الصناعية	EFIC
7	مستهدف حالي 8.5 - 8.8	عرضي	عرضي	9	8.55	8.23	7.4	6.8	1.86	سيدي كرير	SKPC
0.65	البيع قرب 0.78 - 0.8	عرضي	صاعد	0.83	0.76	0.68	0.66	0.62	-0.293	العربية للشحن و التفرغ	UASG
10	مستهدف حالي 17	عرضي	صاعد	17.5	17	15.61	14.8	13.7	0.9	القناة للتوكيلات	CSAG
3.5	مستهدف حالي 4.5 - 5	هابط	صاعد	4.7	4.5	4.22	3.7	3.35	5.5	جي ابي اتو	AUTO
0.33	مستهدف حالي 0.39 - 0.4	صاعد	صاعد	0.42	0.39	0.378	0.36	0.33	2.439	الكابلات الكهربائية المصرية	ELEC
6.5	مستهدف حالي 8.5 - 8.7	عرضي	صاعد	9	8.8	8.2	8	7.75	-2.26	السويدي للكابلات	SWDY
										قطاع الخدمات المالية	
11	مستهدف حالي 13.5 - 14	عرضي	عرضي	14	13.5	13.04	12.5	12	-0.31	المجموعة المالية هيرمس	HRHO
0.45	البيع قرب 0.54 - 0.56	هابط	عرضي	0.57	0.54	0.492	0.48	0.45	0	برايم القابضة المالية	PRMH
0.2	البيع قرب 0.28 - 0.29	هابط	عرضي	0.30	0.28	0.239	0.22	0.2	0	اسباير كايبتال	ASPI
1.2	البيع قرب 1.25 - 1.27	عرضي	عرضي	1.28	1.23	1.165	1.14	1.08	0.866	القابضة الكويتية	EKHO
1.15	البيع قرب 1.45 - 1.5	هابط	عرضي	1.55	1.45	1.284	1.25	1.16	0.548	القلعة للإستشارات المالية	CCAP
										قطاع المواد البترولية	
3.4	اختراق مستوى 4 مستهدف 4.3 - 4.45	عرضي	صاعد	4.35	4.2	3.91	3.78	3.5	-2.25	الاسكندرية للزيوت -اموك	AMOC



ايكاف الخصائر	التوصية	الاتجاه		مقاومة 2	مقاومة 1	أخر	دعم 1	دعم 2	نسبة التغير %	قطاع الاتصالات والتكنولوجيا	كود روتير
		المتوسط	القصير								
0.17	مستهدف حالي 0.23 - 0.225	عرضي	عرضي	0.24	0.225	0.214	0.20	0.18	0	أوراسكوم للاستثمار القابضة	OIH
15	مسهدف حالي 21 - 20	صاعد	صاعد	20.5	20	19.05	18	17.5	-1.8	المصرية للاتصالات	ETEL
3	مستهدف حالي 4.3 - 4	هابط	عرضي	4.3	4	3.69	3.5	3.2	-1.6	فوري لتكنولوجيا والمدفوعات	FWRY
										قطاع الأغذية و المشروبات	
7	البيع قرب 8 - 7.6	صاعد	عرضي	8	7.6	7	7	6.5	-1.41	جھينة للصناعات الغذائية	JUFO
2.6	البيع قرب 3.3 - 3.2	هابط	عرضي	3.5	3.2	2.84	2.8	2.6	0.71	المصرية للدواجن	EPCO
9.5	مستهدف حالي 11 - 10.5	صاعد	صاعد	11	10.5	10.3	9.5	9	0.98	اديتا للصناعات الغذائية	EFID
14	البيع قرب 19 - 18	عرضي	صاعد	18.5	18	16.33	15.5	14	0	اجواء للصناعات الغذائية	AJWA
										قطاع الخليج	
1.7	جني ارباح قرب مستويات 3 - 2.9	صاعد	صاعد	3	2.86	2.8	2.47	2.25	3.7	العربية لخليج الأقطان	ACGC
6.5	مستهدف حالي 8.3 - 8	عرضي	عرضي	8.3	8	7.48	7	6.5	0.4	النساجون الشرقيون	ORWE
0.75	البيع قرب 0.9 - 0.85	صاعد	صاعد	0.85	0.8	0.733	0.69	0.65	0.274	النصر للملابس - كابو	KABO
										قطاع مواد البناء	
14	مستهدف حالي 18.5 - 18	صاعد	صاعد	19	18	16.71	16.5	15.5	-2.96	حديد عز	ESRS
1	البيع قرب 1.45 - 1.4	هابط	عرضي	1.5	1.45	1.222	1.2	1.12	-2.083	أسمنت جنوب الوادي	SVCE
3.5	البيع قرب 5.5 - 5.3	صاعد	صاعد	5.8	5.5	5.1	4.5	4	2	العربية للأسمنت	ARCC
										قطاع المقاولات	
7	مستهدف حالي 8.7 - 8.5	هابط	عرضي	9	8.5	8.1	7.7	7	-0.61	طلعت مصطفى القابضة	TMGH
2.4	مستهدف حالي 3.1 - 3	صاعد	صاعد	3.15	3	2.76	2.6	2.4	0.73	مدينة نصر للإسكان	MNHD
5	البيع قرب 6 - 5.85	عرضي	عرضي	6.38	6	5.7	5.4	5.2	-0.18	مصر الجديدة للأسكان	HELI
0.65	البيع قرب 0.78 - 0.74	هابط	هابط	0.78	0.73	0.67	0.64	0.6	-1.615	عامر جروب	AMER
0.35	البيع قرب 0.45 - 0.43	عرضي	صاعد	0.47	0.42	0.369	0.36	0.34	-0.539	المطورون العرب	ARAB
1.2	البيع قرب 1.6 - 1.55	هابط	صاعد	1.65	1.55	1.416	1.35	1.25	-0.84	بالم هيلز للتعمر	PHDC
10.5	البيع قرب 13.5 - 13	هابط	عرضي	14.5	14	12.03	12	11.5	-3.53	السادس من أكتوبر (سوديك)	OCDI
2.3	البيع قرب 2.9 - 2.8	هابط	هابط	2.9	2.8	2.47	2.36	2.2	-1.98	اعمار مصر العقارية	EMFD
60	البيع قرب 72 - 70	هابط	عرضي	74	72	66.49	64	62	-0.76	اوراسكوم للانشاء المحدوده	ORAS
0.26	البيع قرب 0.36 - 0.35	هابط	عرضي	0.36	0.32	0.272	0.26	0.245	-1.091	الجيزة العامة للمقاولات	GGCC



ملحق التقرير

التوصيات

التوصيات القصيرة الأجل للفترة من اسبوع الى شهر
التوصيات المتوسطة الأجل للفترة من شهر الى 6 شهور
التوصية بالشراء باستخدام نقاط إعادة الدخول أو الأسعار الحالية و استخدام الأهداف السعرية كسياسة للبيع / الخروج
التوصية بالمناجحة باستخدام نقاط إعادة الدخول للشراء و البيع عند مستويات المقاومة او عند المستهدف السعرى
التوصية بالبيع فى حالة إختراق مستويات إيقاف الخسائر أو البيع بالأسعار الحالية
التوصية بالأحتفاظ تعنى الأحتفاظ بالمراكز الحالية و إجراء عمليات بيع و شراء لجزء من المركز تبعاً لتحركات السوق
التوصية بالانتظار تعنى انتظار إشارات جديدة تبعاً لتحركات السوق

الأهداف السعرية

جميع الأهداف السعرية هى أهداف قصيرة الأجل , فى حالة تحديد هدف سعري متوسط الأجل سيتم الإشارة اليه بالرمز (م) , مثال (م) 65
الأهداف السعرية لذات الجلسة سيتم الرمز اليها بعلامة , مثال (*)

نقاط الدخول

نقاط الدخول بعد الأرتداد من مستويات الدعم الى اعلى
نقاط الدخول بعد إختراق الاسعار للمستويات المذكورة بعد تأكيدها بحجم تداول عالي او الاغلاق اعلى من النقاط المحددة
التوصيات التى تبنى على نقاط الدخول يجب ان يتم تأكيدها بناء على إشارات شراء قصيرة الأجل او المناجحة
نقاط الدخول المتوسطة الأجل سوف تميز بعلامة (م) و للتداول فى ذات الجلسة سوف تميز بعلامة (*) بالتقرير

إيقاف الخسائر

إختراق مستوى إيقاف الخسائر هى إشارة بيع / خروج تجاوزاً عن التوصيات المقترحة خلال الفترة السابقة فى حالة بقاء تحت مستوى لمدة
يومية او أختراقه بنسبة 3%

رئيس قسم التحليل الفنى

محمود هيكل CETA - CFTe
mahmoud.m@alahramsecurities.com

شركة الأهرام للسمسرة فى الأوراق المالية

4 شارع الشواربى - القاهرة
ت: 23935310-23935445-2393543
موقع الاكترونى: www.alahramsecurities.com

ملحوظة

إخلاء المسؤولية: تيه الشركة على أن التقارير اليومية والدورية للتعليق على السوق والأسهم مبنية على أسس التحليل الفنى، وأن المعلومات التي ترد فيها يتم الحصول عليها من مصادر متعارف على مصداقيتها بالإضافة إلى تضمينها لبعض تقديراتنا المهنية، وأنها ليست عرضاً أو توصية بالشراء أو البيع لأي من الأوراق المالية وأنها معدة لتقديم نصيحة استشارية غير ملزمة للمستثمرين الذين يقومون باتخاذ قراراتهم الاستثمارية بأنفسهم ويتحملون المسؤولية القانونية والمادية المترتبة عليها دون أدنى مسئولية على الشركة، وإذ تبذل الشركة جهدها في أن تكون المعلومات والبيانات الموجودة صحيحة وكاملة إلا أنها تخلى مسئوليتها عن أي خطأ أو سهو غير مقصود، وتنبه على أنه لا يسمح بإعادة نشر هذا التقرير أو أي أجزاء منه دون موافقة مسبقة من الشركة



07-11-2022

الدعوم والمقاومات للمتاجرة في ذات الجلسة

مقاومة 3	مقاومة 2	مقاومة 1	آخر سعر	دعم 1	دعم 2	دعم 3	الرمز	الإسم المختصر
28.06	27.73	27.26	26.79	26.46	26.13	25.66	ABUK	ابوقير للاسمدة
16.82	16.71	16.52	16.33	16.22	16.11	15.92	AJWA	اجواء
5.72	5.60	5.55	5.49	5.38	5.26	5.21	SCEM	اسمنت سيناء
0.00	0.00	0.00	0.00	0.00	0.00	0.00	TORA	اسمنت طرة
7.28	7.21	7.09	6.96	6.90	6.83	6.71	ASCM	اسيك للتعبين
0.00	0.00	0.00	0.00	0.00	0.00	0.00	AITG	اسيوط الاسلامية للتجارة
134.33	132.67	131.33	130.00	128.33	126.67	125.33	OCPH	اكتوبر فارما
25.37	24.69	24.34	24.00	23.31	22.63	22.28	ACRO	أكرو مصر
0.00	0.00	0.00	0.00	0.00	0.00	0.00	BSRF	الاخوه المتضامنين
8.37	8.13	7.67	7.20	6.97	6.73	6.27	ANFI	الاسكندرية الوطنية للاستثمارات المالية
14.31	13.65	13.11	12.56	11.91	11.25	10.71	ALCN	الاسكندرية لتداول الحاويات
130.82	130.65	130.33	130.00	129.84	129.67	129.35	AXPH	الاسكندرية للادوية
27.41	25.91	25.15	24.40	22.89	21.39	20.63	IDRE	الاسماعيلية الجديدة للتطوير
5.43	5.36	5.29	5.21	5.15	5.08	5.01	ISMA	الاسماعيلية للدواجن
28.03	27.37	26.93	26.50	25.83	25.17	24.73	ALUM	الالومنيوم العربية
0.00	0.00	0.00	0.00	0.00	0.00	0.00	EPPK	الاهرام للطباعة والتغليف
16.23	16.02	15.65	15.29	15.07	14.86	14.49	AFDI	الاهلي للتنمية والاستثمار
0.00	0.00	0.00	0.00	0.00	0.00	0.00	ALEX	الإسكندرية للأسمنت
0.00	0.00	0.00	0.00	0.00	0.00	0.00	EBDP	البدر للبلاستيك
33.07	32.73	32.37	32.00	31.67	31.33	30.97	COMI	البنك التجاري الدولي
0.45	0.45	0.45	0.45	0.45	0.45	0.45	EGBE	البنك المصري الخليجي
9.22	9.19	9.13	9.07	9.04	9.01	8.95	EXPA	البنك المصري لتنمية الصادرات
0.00	0.00	0.00	0.00	0.00	0.00	0.00	TOUR	التعمير السياحي
24.83	23.74	23.19	22.64	21.55	20.46	19.91	DAPH	التعمير والاستشارات الهندسية
11.28	11.14	11.08	11.01	10.88	10.74	10.68	ECAP	الجوهرة
0.28	0.28	0.28	0.27	0.27	0.27	0.26	GGCC	الجيزة العامة للمقاولات
6.47	6.47	6.47	6.47	6.47	6.47	6.47	IRON	الحديد والصلب المصرية
0.00	0.00	0.00	0.00	0.00	0.00	0.00	AGIN	الخليج للاستثمارات العربية
0.00	0.00	0.00	0.00	0.00	0.00	0.00	CCRS	الخليجية الكندية للاستثمار العقاري العربي
12.53	12.53	12.51	12.50	12.49	12.49	12.47	DEIN	الدلتا للتأمين
12.60	12.60	12.60	12.60	12.60	12.60	12.60	SUGR	الدلتا للسكر
1.23	1.23	1.23	1.23	1.23	1.23	1.23	ICFC	الدولية للأسمدة
4.00	3.93	3.84	3.75	3.68	3.61	3.52	IFAP	الدولية للمحاصيل الزراعية
26.04	25.50	24.58	23.65	23.12	22.58	21.66	ROTO	الرواد
1.67	1.63	1.57	1.50	1.47	1.43	1.37	ZEOT	الزيوت المستخلصة
0.00	0.00	0.00	0.00	0.00	0.00	0.00	SEIG	السعودية المصرية للاستثمار والتمويل
8.67	8.57	8.39	8.20	8.11	8.01	7.83	SWDY	السويدي البيكترينك
0.00	0.00	0.00	0.00	0.00	0.00	0.00	SUCE	السويس للأسمنت
0.00	0.00	0.00	0.00	0.00	0.00	0.00	SBAG	السويس للأكياس
0.83	0.82	0.80	0.78	0.77	0.76	0.74	SNFC	الشرقية الوطنية للأمن الغذائي
0.00	0.00	0.00	0.00	0.00	0.00	0.00	SMPP	الشروق الحديثة للطباعة والتغليف
0.00	0.00	0.00	0.00	0.00	0.00	0.00	SPHT	الشمس بيراميدز
5.78	5.71	5.64	5.56	5.50	5.43	5.36	ELSH	الشمس للأسكان
0.59	0.59	0.58	0.58	0.57	0.57	0.57	UEGC	الصعيد للمقاولات
33.27	32.83	31.97	31.10	30.67	30.23	29.37	ICID	العالمية للاستثمار والتنمية
47.33	42.13	31.71	21.30	16.09	10.89	0.47	AALR	العامة لاستصلاح الأراضي
107.94	103.47	99.94	96.41	91.94	87.47	83.94	GSSC	العامة للصوامع والتخزين
0.00	0.00	0.00	0.00	0.00	0.00	0.00	APPC	العبوات الدوائية المتطورة
0.46	0.42	0.40	0.38	0.33	0.29	0.27	MEPA	العبوات الطبية



07-11-2022

مقاومة 3	مقاومة 2	مقاومة 1	آخر سعر	دعم 1	دعم 2	دعم 3	الرمز	الإسم المختصر
0.39	0.39	0.38	0.37	0.36	0.36	0.35	ACAMD	الشركة العربية لإدارة وتطوير الأصول
0.71	0.70	0.69	0.68	0.67	0.66	0.65	UASG	العربية المتحدة للشحن والتفريغ
16.68	16.34	15.64	14.95	14.60	14.26	13.56	EALR	العربية لاستصلاح الاراضي
3.01	2.91	2.86	2.80	2.71	2.61	2.56	ACGC	العربية لحليج الأقطان
0.35	0.35	0.34	0.34	0.33	0.33	0.32	AIND	أرابيا انفستنج
5.37	5.28	5.19	5.10	5.01	4.92	4.83	ARCC	العربية للأسمنت
1.05	1.04	1.02	1.00	0.99	0.98	0.96	EEII	العربية للصناعات الهندسية
1.29	1.25	1.21	1.17	1.13	1.10	1.06	ARVA	العربية للمحاسب
3.47	3.47	3.47	3.47	3.47	3.47	3.47	APSW	العربية وبولفار
0.08	0.08	0.08	0.07	0.07	0.07	0.07	AIVC	العرفه القابضة
0.00	0.00	0.00	0.00	0.00	0.00	0.00	AOTM	العروبة للتجارة والتعدين والتوريدات
0.78	0.78	0.78	0.78	0.78	0.78	0.78	EOSB	العروبة للسمسرة فى الأوراق المالية
706.00	700.97	691.05	681.12	676.10	671.07	661.15	IRAX	العز الدخيلة للصلب
0.00	0.00	0.00	0.00	0.00	0.00	0.00	NRPD	العقارية للبنوك الوطنية للتنمية
13.81	13.65	13.41	13.16	13.01	12.85	12.61	GIHD	الغربية الاسلامية للتنمية العمرانية
1.10	1.10	1.10	1.10	1.10	1.10	1.10	FNAR	البنار للمقاولات
1.18	1.17	1.17	1.17	1.16	1.15	1.15	EKHO	القابضة المصرية الكويتية
0.00	0.00	0.00	0.00	0.00	0.00	0.00	KWIN	القاهرة الوطنية للاستثمار والأوراق المالية
48.57	48.23	47.92	47.60	47.27	46.93	46.62	CPCI	القاهرة للادوية
0.00	0.00	0.00	0.00	0.00	0.00	0.00	CIRF	القاهرة للاستثمارات والتنمية
1.12	1.11	1.09	1.07	1.06	1.05	1.03	ELKA	القاهرة للأسكان
12.72	12.61	12.55	12.49	12.38	12.27	12.21	CIRA	القاهرة للاستثمار والتنمية العقارية
0.00	0.00	0.00	0.00	0.00	0.00	0.00	CAED	القاهرة للخدمات التعليمية
2.40	2.37	2.35	2.32	2.30	2.27	2.25	POUL	القاهرة للدواجن
0.00	0.00	0.00	0.00	0.00	0.00	0.00	COSG	القاهرة للزيوت والصابون
1.35	1.33	1.31	1.28	1.27	1.25	1.23	CCAP	القلعة
16.14	15.98	15.80	15.61	15.46	15.30	15.12	CSAG	القناة للتوكيلات الملاحية
15.21	15.21	15.20	15.20	15.19	15.19	15.18	NCEM	القومية للأسمنت
0.40	0.39	0.38	0.38	0.37	0.36	0.36	ELEC	الكابلات الكهربائية المصرية
31.24	30.46	29.66	28.85	28.08	27.30	26.50	EFIC	المالية والصناعية المصرية
3.00	2.96	2.92	2.87	2.84	2.80	2.76	UNIT	المتحدة للأسكان
0.00	0.00	0.00	0.00	0.00	0.00	0.00	INEG	المجموعة المتكاملة للأعمال الهندسية
0.00	0.00	0.00	0.00	0.00	0.00	0.00	AREHA	المجموعة المصرية
1.52	1.50	1.44	1.39	1.36	1.34	1.28	AREH	المجموعة المصرية العقارية
0.00	0.00	0.00	0.00	0.00	0.00	0.00	AMES	المركز الطبي الجديد - الإسكندرية
0.25	0.25	0.24	0.24	0.24	0.24	0.23	IEEC	المشروعات الصناعية والهندسية
0.00	0.00	0.00	0.00	0.00	0.00	0.00	MKIT	المصرية الكويتية للاستثمار
0.00	0.00	0.00	0.00	0.00	0.00	0.00	ESGI	المصرية لصناعة النشا والجلوكوز
19.92	19.68	19.37	19.05	18.82	18.58	18.27	ETEL	المصرية للاتصالات
2.91	2.88	2.86	2.84	2.81	2.78	2.76	EPCO	المصرية للدواجن
0.00	0.00	0.00	0.00	0.00	0.00	0.00	EITP	المصرية للمشروعات السياحية العالمية
1.70	1.67	1.62	1.57	1.55	1.52	1.47	EGTS	المصرية للمنتجات السياحية
1.77	1.77	1.77	1.77	1.77	1.77	1.77	MOED	المصرية لنظم التعليم الحديثة
1.14	1.13	1.11	1.10	1.09	1.08	1.06	ODIN	أودن للاستثمارات المالية
11.43	11.29	11.22	11.15	11.01	10.87	10.80	EIUD	المصريين للاستثمار
0.40	0.39	0.39	0.38	0.37	0.37	0.36	EHDR	المصريين للأسكان
1.68	1.66	1.66	1.65	1.64	1.62	1.62	AMIA	الملتقى العربي للاستثمارات
0.00	0.00	0.00	0.00	0.00	0.00	0.00	TECH	المنتجات الحديثة للتعينة و التغليف
1.06	1.04	1.03	1.01	1.00	0.98	0.97	MPCO	المنصورة للدواجن



07-11-2022

مقاومة 3	مقاومة 2	مقاومة 1	آخر سعر	دعم 1	دعم 2	دعم 3	الرمز	الإسم المختصر
11.23	11.17	11.13	11.10	11.03	10.97	10.93	MOIN	المهنس للتأمين
2.70	2.49	2.36	2.24	2.02	1.81	1.68	AMPI	المؤشر
7.69	7.59	7.54	7.48	7.39	7.29	7.24	ORWE	النساجون الشرقيون
0.00	0.00	0.00	0.00	0.00	0.00	0.00	ELNA	النصر لتصنيع الحاصلات الزراعية
0.00	0.00	0.00	0.00	0.00	0.00	0.00	NASR	النصر لصناعة المحولات
17.62	17.01	16.32	15.64	15.02	14.41	13.72	NCCW	النصر للأعمال المدنية
0.17	0.17	0.16	0.16	0.16	0.16	0.16	NAHO	النعيم القابضة
32.75	32.30	31.90	31.50	31.05	30.60	30.20	NIPH	النيل للادوية
0.44	0.44	0.43	0.42	0.42	0.42	0.41	ELWA	الوادي
0.00	0.00	0.00	0.00	0.00	0.00	0.00	NHPS	الوطنية للاسكان
0.00	0.00	0.00	0.00	0.00	0.00	0.00	NCMP	الوطنية لمنتجات الذرة
0.61	0.60	0.58	0.56	0.55	0.54	0.53	RREI	اليكو
3.94	3.85	3.77	3.68	3.60	3.51	3.43	MTIE	إم تي أي
0.00	0.00	0.00	0.00	0.00	0.00	0.00	AMEC	اميكو ميديكال
0.00	0.00	0.00	0.00	0.00	0.00	0.00	IBCT	انترناشيونال بزنيس كورپوريشن
0.22	0.22	0.22	0.21	0.21	0.21	0.21	OIH	اوراسكوم للاستثمار
6.18	6.10	6.05	5.99	5.92	5.84	5.79	ORHD	اوراسكوم للفنادق والتنمية
31.72	31.45	31.15	30.85	30.58	30.31	30.01	PHAR	ايبكو
0.00	0.00	0.00	0.00	0.00	0.00	0.00	MISR	ايجى ستون
2.19	2.16	2.11	2.06	2.03	2.00	1.95	ETRS	ايجيترانس
12.00	12.00	12.00	12.00	12.00	12.00	12.00	SMFR	ايجيفرت
12.34	11.42	10.86	10.30	9.38	8.46	7.90	EFID	ايدينا
11.72	11.65	11.58	11.50	11.44	11.37	11.30	EAST	ايسترن كومباني
6.67	6.28	6.04	5.79	5.41	5.02	4.78	ENGC	ايكون
3.36	3.29	3.21	3.13	3.06	2.99	2.91	ATLC	ايه تي ليس
1.82	1.80	1.78	1.75	1.74	1.73	1.70	ISPH	اين سينيا فارما
2.61	2.58	2.52	2.47	2.43	2.40	2.34	EMFD	إعمار مصر
0.49	0.86	0.43	0.00	0.37	0.74	0.31	ICMI	اىكمى
57.31	55.05	52.78	50.50	48.25	45.99	43.72	ADCI	أدكو
13.31	13.05	12.61	12.16	11.91	11.65	11.21	BINV	بي انفيستمنت القابضة
4.09	4.05	3.98	3.91	3.87	3.83	3.76	AMOC	أموك
0.00	0.00	0.00	0.00	0.00	0.00	0.00	ODHN	أوراسكوم القابضة للتنمية ايه جى
67.55	67.28	66.88	66.49	66.21	65.94	65.54	ORAS	أوراسكوم للإنشاء
0.00	0.00	0.00	0.00	0.00	0.00	0.00	OREG	أورانج
25.29	25.29	25.29	25.29	25.29	25.29	25.29	PACH	باكين
1.51	1.49	1.45	1.42	1.39	1.37	1.33	PHDC	بالم هيلز
0.25	0.24	0.24	0.24	0.24	0.23	0.23	ASPI	اسبير كابيتال القابضة المالية
0.51	0.51	0.50	0.49	0.49	0.48	0.47	PRMH	برايم القابضة
3.05	2.99	2.93	2.86	2.81	2.75	2.69	BTFH	بلتون المالية القابضة
0.00	0.00	0.00	0.00	0.00	0.00	0.00	UNBE	بنك الاتحاد الوطنى
13.93	13.75	13.57	13.40	13.21	13.03	12.85	SAUD	بنك البركة
11.46	11.40	11.34	11.27	11.22	11.16	11.10	HDBK	بنك التعمير والاسكان
0.95	0.94	0.93	0.92	0.91	0.90	0.88	FAITA	بنك فيصل دولار
15.78	15.62	15.48	15.35	15.18	15.02	14.88	FAIT	بنك فيصل الإسلامي المصري
17.56	17.03	15.99	14.95	14.42	13.89	12.85	QNBA	بنك قطر الوطني الاهلي
7.64	7.55	7.37	7.19	7.10	7.01	6.83	CANA	بنك قناة السويس
0.00	0.00	0.00	0.00	0.00	0.00	0.00	PORT	بورتو القابضة
3.36	3.36	3.36	3.36	3.36	3.36	3.36	PSAD	بورسعيد للتنمية الزراعية والمقاولات
0.10	0.10	0.10	0.09	0.10	0.10	0.10	BIGP	بى اى جى للتجارة والاستثمار



07-11-2022

مقاومة 3	مقاومة 2	مقاومة 1	آخر سعر	دعم 1	دعم 2	دعم 3	الرمز	الإسم المختصر
0.00	0.00	0.00	0.00	0.00	0.00	0.00	WATP	بيتومود
39.04	35.88	34.31	32.73	29.58	26.42	24.85	PHTV	بيراميزا
3.67	3.29	3.10	2.91	2.53	2.15	1.96	EASB	ثمار
0.00	0.00	0.00	0.00	0.00	0.00	0.00	SRWA	ثروة كابيتال القابضة
23.32	23.06	22.71	22.36	22.10	21.84	21.49	BIOC	جلاكسو سميثكلابن
0.00	0.00	0.00	0.00	0.00	0.00	0.00	GTHE	جلوبال تيلكوم
1.28	1.26	1.24	1.22	1.20	1.18	1.16	SVCE	جنوب الوادي للاسمنت
7.47	7.37	7.19	7.00	6.91	6.81	6.63	JUFO	جهينة
0.00	0.00	0.00	0.00	0.00	0.00	0.00	GPPL	جولدن بيراميدز بلازا
4.88	4.87	4.83	4.80	4.78	4.77	4.73	GTWL	جولدن تكس
0.35	0.34	0.34	0.33	0.33	0.33	0.32	GOCO	جولدن كوست
1.60	1.60	1.60	1.60	1.60	1.60	1.60	GMCI	جى إم سى
4.57	4.41	4.32	4.22	4.07	3.91	3.82	AUTO	جى بي اوتو
17.84	17.53	17.12	16.71	16.40	16.09	15.68	ESRS	حديد عز
0.35	0.35	0.35	0.34	0.34	0.34	0.33	DSCW	دايس
18.47	18.23	17.77	17.30	17.07	16.83	16.37	DCRC	دلتا للانشاء والتعمير
15.14	14.82	14.66	14.50	14.18	13.86	13.70	DTPP	دلتا للطباعة والتغليف
5.09	5.03	4.97	4.90	4.85	4.79	4.73	DOMT	دومتي
15.09	14.49	13.68	12.88	12.27	11.67	10.86	RAKT	راكتا
2.74	2.70	2.65	2.60	2.56	2.52	2.47	RAYA	راية
2.59	2.56	2.52	2.48	2.45	2.42	2.38	RACC	راية لخدمات مراكز الاتصالات
2.62	2.54	2.45	2.35	2.28	2.20	2.11	RTVC	رمكو
0.00	0.00	0.00	0.00	0.00	0.00	0.00	RMTV	رواد مصر
3.23	3.17	3.13	3.10	3.03	2.97	2.93	RUBX	روبكس
3.25	3.21	3.18	3.16	3.11	3.07	3.04	REAC	ريكاب
1.03	0.99	0.95	0.91	0.87	0.83	0.79	CERA	ريماس
5.72	5.64	5.53	5.41	5.34	5.26	5.15	ZMID	زهراء المعادي
6.04	5.85	5.66	5.48	5.28	5.09	4.90	SIPC	سبأ
1.49	1.44	1.41	1.38	1.33	1.28	1.25	SPIN	سبينالكس
12.81	12.66	12.34	12.03	11.87	11.72	11.40	OCDI	سوديك
0.00	0.00	0.00	0.00	0.00	0.00	0.00	SNFI	سوهاج الوطنية
8.47	8.37	8.30	8.23	8.13	8.03	7.96	SKPC	سيدى كرير للبتروكيماويات
0.45	0.45	0.44	0.43	0.42	0.41	0.40	SPMD	سييد ميدكال
8.14	7.96	7.66	7.35	7.18	7.00	6.70	SDTI	شارم دريمز
0.00	0.00	0.00	0.00	0.00	0.00	0.00	NOAF	شمال إفريقيا للاستثمار العقاري
0.00	0.00	0.00	0.00	0.00	0.00	0.00	ASHC	شهادات الإيداع المصرية لمجموعة السلام القابضة
3.59	3.55	3.52	3.48	3.45	3.41	3.38	PRCL	شيني
8.36	8.28	8.19	8.10	8.02	7.94	7.85	TMGH	طلعت مصطفى
0.72	0.71	0.69	0.67	0.66	0.64	0.62	AMER	عامر جروب
0.03	0.03	0.03	0.03	0.03	0.03	0.03	TRTO	عبر المحيطات للسياحة
6.33	6.25	6.15	6.04	5.97	5.89	5.79	OLFI	عبور لاند للصناعات الغذائية
1.03	1.02	1.00	0.99	0.97	0.96	0.94	ATQA	عتاقة
32.43	31.17	30.33	29.50	28.23	26.97	26.13	EGAS	غاز مصر
3.91	3.86	3.77	3.69	3.63	3.58	3.49	FWRY	فوري
5.06	5.06	5.06	5.06	5.06	5.06	5.06	VERT	فرتيكا للبرمجيات
0.00	0.00	0.00	0.00	0.00	0.00	0.00	VODE	فودافون
31.60	31.50	31.32	31.14	31.04	30.94	30.76	INFI	فوديكو
0.00	0.00	0.00	0.00	0.00	0.00	0.00	FERC	فيركيم
54.21	52.35	51.42	50.49	48.63	46.77	45.84	SCTS	قناة السويس لتوطين التكنولوجيا



07-11-2022

مقاومة 3	مقاومة 2	مقاومة 1	آخر سعر	دعم 1	دعم 2	دعم 3	الرمز	الإسم المختصر
0.76	0.75	0.74	0.73	0.73	0.72	0.71	KABO	كابو
7.27	7.16	7.08	7.01	6.89	6.78	6.70	CIEB	كريدي أجريكول
43.98	43.59	42.90	42.21	41.82	41.43	40.74	KZPC	كفر الزيات للمبيدات والكيماويات
4.86	4.79	4.69	4.59	4.52	4.45	4.35	EGCH	كيما
10.44	10.12	9.57	9.03	8.70	8.38	7.83	LCSW	ليسيكو مصر
0.31	0.31	0.30	0.30	0.30	0.30	0.30	EDBM	ليفث سلاب مصر
0.08	0.08	0.08	0.08	0.08	0.08	0.08	MOIL	ماريديف
5.72	5.66	5.58	5.51	5.44	5.38	5.30	MPRC	مدينة الانتاج الاعلامي
2.94	2.87	2.82	2.76	2.70	2.63	2.58	MNHD	مدينة نصر للاسكان
1.42	1.39	1.38	1.37	1.34	1.32	1.30	MMAT	مرسى مرسى علم
1.57	1.49	1.44	1.40	1.31	1.23	1.18	MAAL	مرسيليا
6.05	5.82	5.71	5.59	5.37	5.14	5.03	NINH	مستشفى النهضة
4.22	4.19	4.15	4.12	4.08	4.05	4.01	CLHO	مستشفى كليوباترا
5.94	5.88	5.79	5.70	5.64	5.58	5.49	HELI	مصر الجديدة للاسكان
27.30	27.30	27.30	27.30	27.30	27.30	27.30	MBSC	مصر بنى سويف للاسمنت
13.20	13.10	12.90	12.70	12.60	12.50	12.30	MICH	مصر لصناعة الكيماويات
31.84	30.72	30.04	29.36	28.24	27.12	26.44	EGAL	مصر للالومنيوم
15.79	15.56	15.45	15.33	15.11	14.88	14.77	MCQE	مصر للأسمت - قنا
9.25	9.20	9.15	9.10	9.05	9.00	8.95	MFSC	مصر للأسواق الحرة
0.00	0.00	0.00	0.00	0.00	0.00	0.00	MOSC	مصر للزيوت والصابون
28.67	28.53	28.27	28.00	27.87	27.73	27.47	MHOT	مصر للفنادق
12.90	12.83	12.71	12.60	12.52	12.45	12.33	ADIB	مصرف أبو طيبي الإسلامي
20.93	19.67	19.03	18.40	17.13	15.87	15.23	SCFM	مطاحن جنوب القاهرة والجيزة
128.32	125.66	120.33	115.01	112.34	109.68	104.35	EDFM	مطاحن شرق الدلتا
23.88	22.26	21.45	20.64	19.02	17.40	16.59	MILS	مطاحن شمال القاهرة
109.75	106.83	105.35	103.86	100.95	98.03	96.55	UEFM	مطاحن مصر العليا
34.62	34.23	33.97	33.70	33.32	32.93	32.67	CEFM	مطاحن مصر الوسطي
122.43	122.43	122.43	122.43	122.43	122.43	122.43	WCDF	مطاحن وسط وغرب الدلتا
10.67	10.53	10.47	10.40	10.27	10.13	10.07	AFMC	مطاحن ومخازن الإسكندرية
15.37	15.16	15.06	14.95	14.75	14.54	14.44	MPCI	مقفيس للأدوية
116.39	114.66	112.45	110.23	108.51	106.78	104.57	MFPC	مويكو
138.02	138.01	138.01	138.00	138.00	137.99	137.99	MIPH	مينا فارم للأدوية
0.93	0.93	0.92	0.91	0.90	0.90	0.89	MENA	مينا للاستثمار السياحي
4.93	4.92	4.91	4.90	4.89	4.88	4.87	EGSA	نابل سات
2.26	2.23	2.18	2.14	2.10	2.07	2.02	NEDA	نيوداب
13.49	13.39	13.21	13.04	12.93	12.83	12.65	HRHO	هيرمس
13.00	13.00	13.00	13.00	13.00	13.00	13.00	WKOL	وادي كوم إمبو
12.91	12.63	12.07	11.51	11.23	10.95	10.39	EGX30ETF	وثائق إستثمار صندوق مؤشر إي جي إكس 30
9.45	9.13	8.96	8.80	8.47	8.15	7.98	UTOP	يوتوبيا
0.00	0.00	0.00	0.00	0.00	0.00	0.00	UNFO	يونيفرت - مصر
0.63	0.62	0.59	0.57	0.55	0.54	0.51	UNIP	يونيفرسال

اسهم غير مسموح لها التداول في ذات الجلسة

شركة الاهرام للسمسرة في الاوراق المالية - إدارة التحليل الفني

إعداد: محمود هيل CETA - CFTe إدارة التحليل الفني

العنوان: ٤ شارع التواربي - القاهرة

تليفون / فاكس: 23906579-23933543 - 23924494-23935445-23935310

البريد الإلكتروني: info@alahramsecurities.com

الموقع الإلكتروني: www.alahramsecurities.com

إخلاء المسؤولية: تنبه الشركة على أن التقرير اليومية والنورية للتعلق على السوق والأسهم مبنية على أسس التحليل الفني، وأن المعلومات التي ترد فيها يتم الحصول عليها من مصادر معترف على مصداقيتها بالإضافة إلى تضمينها لبعض تديراتنا المهنية، وأنها ليست عرضاً أو توصية بالشراء أو البيع لأي من الاوراق المالية وأنها معدة لتقديم نصيحة استثمارية غير ملزمة للمستثمرين الذين يقومون باتخاذ قراراتهم الاستثمارية بأنفسهم ويحملون المسؤولية القانونية والمدنية المترتبة عليها نون أخص، مسؤولية على الشركة، وإذ تذل الشركة جديها في أن تكون المعلومات والبيانات الموحدة صحيحة وكاملة إلا أنها تخلى مسؤوليتها عن أي خطأ أو سهو غير مقصود، وتنبه على أنه لا يسمح بإعادة نشر هذا التقرير أو أي أجزاء منه دون موافقة مسبقة من الشركة.